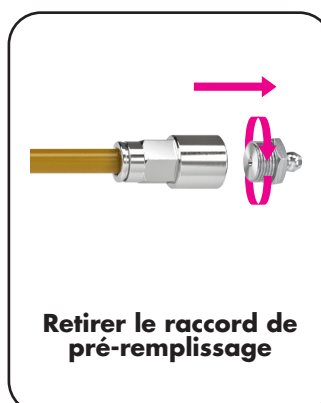

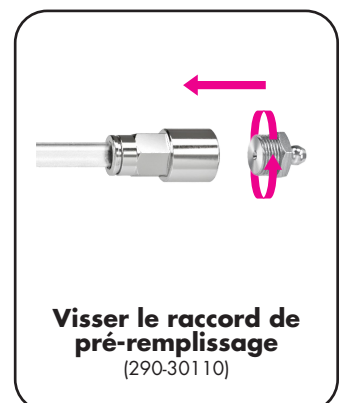





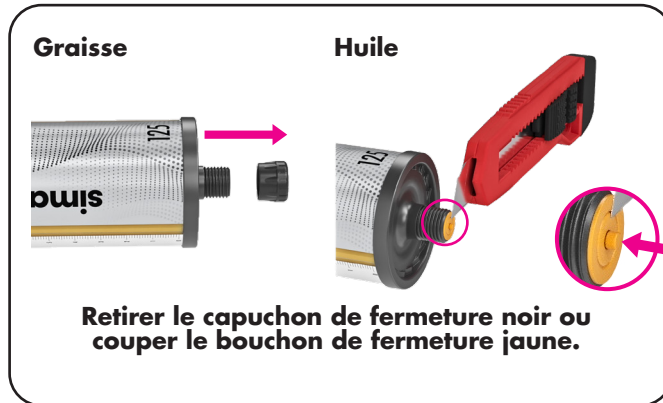
Instructions rapides

simalube IMPULSE montage, démontage et élimination



Instructions rapides

simalube IMPULSE montage, démontage et élimination



Instructions rapides

simalube IMPULSE montage, démontage et élimination



Élimination



Dévisser le simalube vide et soit le recharger, soit l'éliminer



Dévisser la tête d'entraînement



Éliminer la tête d'entraînement non démontée dans le recyclage des piles et le boîtier vide dans le recyclage des plastiques



Retirer le pack de piles



Éliminer le pack de piles au recyclage des piles



Insérer un nouveau pack de pile



Contrôler le joint torique



Visser le nouveau distributeur, IMPULSE est activé, la LED clignote 2 fois en vert



Contrôler simalube régulièrement

(peut être géré dans l'application „simatec World of Maintenance“)